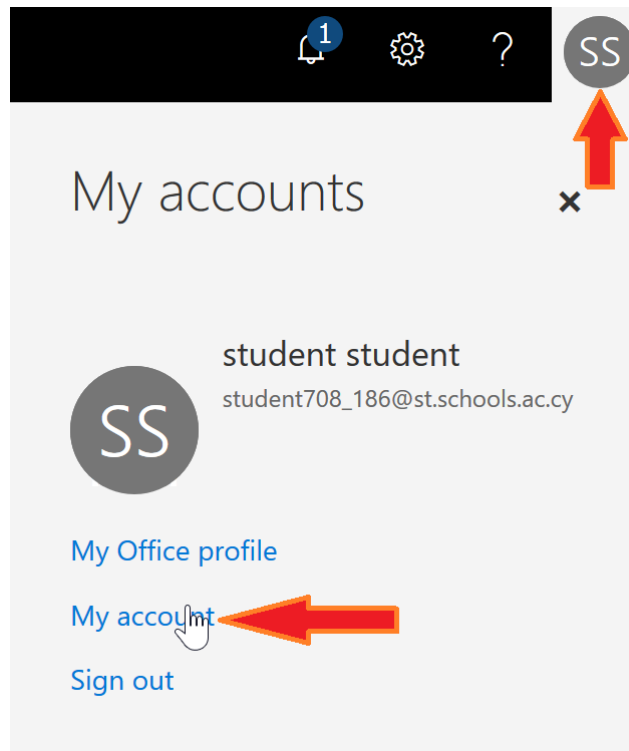
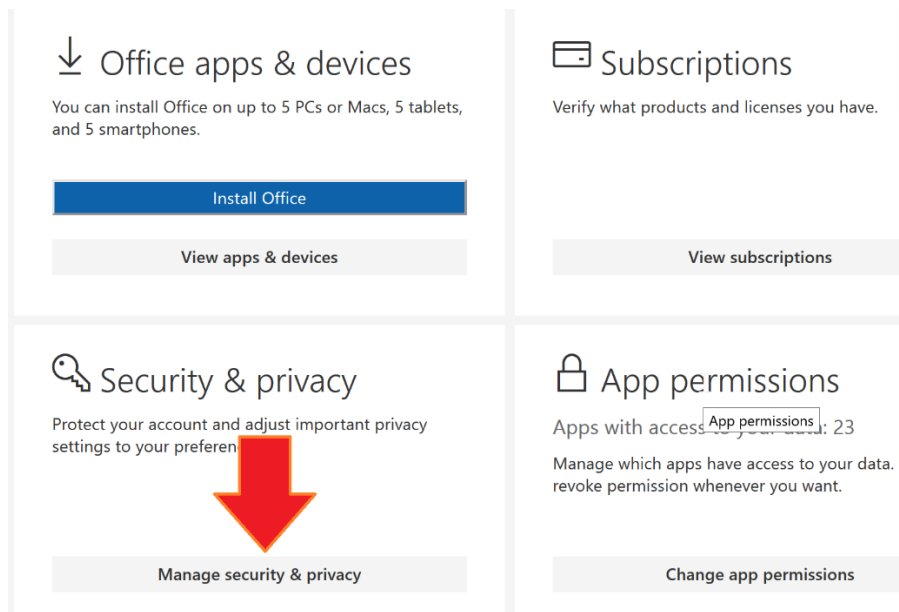


Διαδικασία αλλαγής κωδικού μαθητή στο Office365

- 1) Συνδεθείτε στην πλατφόρμα από το <https://portal.office.com>
- 2) Πατήστε το στρογγυλό εικονίδιο χρήστη από πάνω Δεξιά, και στη συνέχεια επιλέξτε My Account




- 3) Πατήστε στο Manage Security & Privacy



- 4) Πατήστε στο Change Password και αφού πληκτρολογήσετε τον υφιστάμενο σας κωδικό, στη συνέχεια πληκτρολογήστε 2 φορές τον νέο σας κωδικό

Security & privacy

Password
Change your password. 

Contact preferences
Manage how and why you are contacted.

Organization Privacy Statement
View your organization's Privacy Statement

Microsoft's Privacy Statement
View [Microsoft's Privacy Statement](#).

change password

Strong password required. Enter 8-256 characters. Do not include common words or names. Combine uppercase letters, lowercase letters, numbers, and symbols.

User ID

student708_186@st.schools.ac.cy

Old password

Create new password

Old password

Password strength

Confirm new password

submit

cancel

- 5) Καταγράψτε τον νέο σας κωδικό σε **ΑΣΦΑΛΗ** χώρο έτσι ώστε αν τον ξεχάσετε να μπορέσετε να τον βρείτε ξανά.